



শহীদ কর্নেল কাজী এমদাদুল হক পাবলিক স্কুল

সেক্টর সদর দপ্তর, বিজিবি, রাজশাহী

মোবাইল: ০১৭০৬-৩৬৩০৭৩, ফোন: ০২৫৮৮৮৬২৫৭০

ওয়েব সাইট: www.bgbschoolraj.edu.bd ই-মেইল: raj.bgb.school@gmail.com

বিজ্ঞপ্তি

সম্মাননীয় অভিভাবক ও ছাত্রছাত্রীদের এই মর্মে অবহিত করা হচ্ছে, ফেব্রুয়ারি ২০২৫ মাসের টিউশন ফি আগামী ০৫ হতে ২০ ফেব্রুয়ারি ২০২৫ তারিখের মধ্যে অনলাইনে মোবাইল ব্যাংকিং (ট্যাপ ওয়ালেট/ বিকাশ/ রকেট) এর মাধ্যমে পরিশোধ করার জন্য অনুরোধ করা হলো। নির্ধারিত সময়ের মধ্যে টিউশন ফি পরিশোধ করতে ব্যর্থ হলে প্রতি মাসের জন্য ১০০/- এবং কোনো শিক্ষার্থী অনুপস্থিত থাকলে প্রতিদিনের জন্য ২০/- জরিমানা স্বয়ংক্রিয়ভাবে সফটওয়্যারে যুক্ত হবে।

ক্র.নং	শ্রেণি	মাসিক টিউশন ফি	
		সিভিল	বিজিবি
১	নার্সারি	১১০০	৫৫০
২	কেজি	১২০০	৬০০
৩	১ম	১২০০	৬০০
৪	২য়	১২৩০	৬১৫
৫	৩য়	১২৩০	৬১৫
৬	৪র্থ	১২৬০	৬৩০

ক্র.নং	শ্রেণি	মাসিক টিউশন ফি	
		সিভিল	বিজিবি
৭	৫ম	১৩০০	৬৫০
৮	৬ষ্ঠ	১৩৫০	৬৭৫
৯	৭ম	১৩৭০	৬৮৫
১০	৮ম	১৪০০	৭০০
১১	৯ম	১৪২০	৭১০
১২	১০ম	১৪২০	৭১০

নোট: টিউশন ফি প্রদানসংক্রান্ত কোনো ধরনের সমস্যা হলে অফিস কক্ষে যোগাযোগের জন্য অনুরোধ করা হলো।

বিজ্ঞপ্তি -২৫/০৯

তাং : ০৪.০২.২০২৫

প্রধান শিক্ষক

শহীদ কর্নেল কাজী এমদাদুল হক পাবলিক স্কুল
বিজিবি, রাজশাহী।

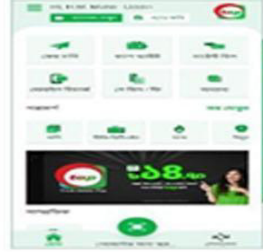
* ট্যাপ ওয়ালেট/ বিকাশ/ রকেট এর মাধ্যমে পরিশোধ পদ্ধতি পরবর্তী পাতায় রয়েছে।

tap এর মাধ্যমে শহীদ কর্ণেল কাজী এমদাদুল হক পাবলিক স্কুল এর টিউশন ফি প্রদান পদ্ধতি

App



ধাপ ১: আপনার 'ট্যাপ' অ্যাকাউন্ট নম্বর এবং পিন লিপুনে



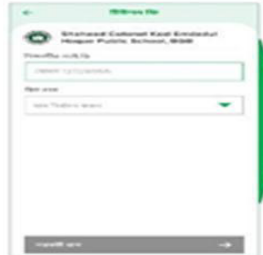
ধাপ ২: পে-বিল/ফিস অপশনটি tap করার পর টিউশন ফিস অপশনটি tap করুন



ধাপ ৩: স্কুল/কলেজের ফি পরিশোধের জন্য টিউশন ফি অপশনটি চাপুন



ধাপ ৪: শহীদ কর্ণেল কাজী এমদাদুল হক পাবলিক স্কুল ইনস্টিটিউট নির্বাচন করুন



ধাপ ৫: ব্যবহারকারী ছাত্র/ছাত্রীর আইডি লিখে ও লেনদেন প্রদানের মাস নির্বাচন করবে, যদি সঠিক থাকে তাহলে নীচের পরবর্তী ধাপ বাটনে চাপুন



ধাপ ৬: ব্যবহারকারী পেমেণ্টের পূর্বে বিজ্ঞপিত তথ্য পাবেন। যদি ঠিক থাকে তাহলে পরবর্তী ধাপ বাটনে চাপুন



ধাপ ৭: ব্যবহারকারী পেমেণ্ট সম্পর্কে বিজ্ঞপিত তথ্য পাবেন। যদি ঠিক থাকে পিন প্রদান করে লেনদেন সম্পূর্ণ করণ বাটনে চাপুন



ধাপ ৮: লেনদেন সফল হলে বিজ্ঞপিত তথ্যসহ এই স্ক্রিনটি প্রদর্শিত হবে

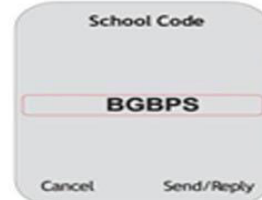
USSD



ধাপ-১: ট্যাপ মেন্যু পেতে *৭৩৩# ডায়াল করুন



ধাপ-২: টিউশন ফি প্রদানের জন্য " 5 " লিখে reply দিন



ধাপ-৩: শহীদ কর্ণেল কাজী এমদাদুল হক পাবলিক স্কুল এর শর্ট কোড "BGBPS" লিখে reply দিন



ধাপ-৪: শটকোট আইডি লিখে reply দিন




ধাপ-৫: "মাস এবং বৎসরের সংখ্যা" লিখে reply দিন



ধাপ-৬: শিক্ষার্থীর নামের ছোট অংশ লিখে reply দিন



ধাপ-৭: আপনার দেয়া তথ্য যাচাই করে পিন নম্বর (৪ সংখ্যার) দিয়ে পেমেণ্ট সম্পন্ন করুন



লেনদেন সফল হলে নিশ্চিতকরণ একটি ম্যাসেজ পাবেন



শহীদ কর্ণেল কাজী এমদাদুল হক পাবলিক স্কুলের ফি বিকাশ করবেন যেভাবে



অ্যাপ দিয়ে যেভাবে ফি বিকাশ করবেন



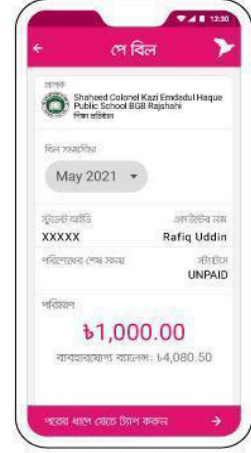
বিকাশ অ্যাপ স্ক্রিন থেকে
পে বিল সিলেক্ট করুন



শিক্ষা প্রতিষ্ঠান ট্যাপ করে Shaheed
Colonel Kazi Emdadul Haque Public
School BGB Rajshahi সিলেক্ট করুন



বর্তমান মাস এবং সুইজেট আইডি
নাথার দিন। পরবর্তী ফি পেমেণ্টের জন্য
একাউন্টটি সেভ করে রাখতে পারেন।



ফি-এর পরিমাণ চেক করে
পরের স্ক্রিনে যেতে ট্যাপ করুন



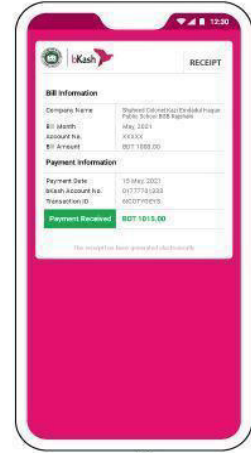
আপনার বিকাশ একাউন্টের
পিন নাথার দিন



'পে বিল' সম্পন্ন করতে স্ক্রিনের
নিচের অংশ ট্যাপ করে ধরে রাখুন



'পে বিল' সম্পন্ন হলে
কনফার্মেশন পাবেন



অ্যাপে দেখে নিতে পারেন
বিলের ডিজিটাল রিসিট


*247# ডায়াল করে যেভাবে ফি বিকাশ করবেন



*247# ডায়াল করুন



Pay Bill বেছে নিতে
"6" লিখে সেভ করুন



Other বেছে নিতে
"10" লিখে সেভ করুন



Make Payment বেছে
নিতে "2" লিখে সেভ করুন



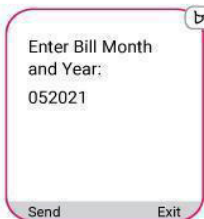
শহীদ কর্ণেল কাজী এমদাদুল হক
পাবলিক স্কুলের বিকাশ একাউন্ট
নাথার লিখে সেভ করুন



"1" লিখে সেভ করুন



সুইজেট আইডি
টাইপ করুন



বিল মাস ও বছর
টাইপ করুন



ফি-এর পরিমাণ
টাইপ করুন



গোপন পিন (PIN)
নাথারটি দিন

বিল পেমেণ্ট সম্পন্ন হলে কনফার্মেশন নোটিফিকেশন পাবেন

*চার্জ প্রযোজ্য

© 16247 | bkash.com

*শর্ত প্রযোজ্য

বিকাশ, একটি ব্যাংক ব্যাংক প্রতিষ্ঠান



শहीদ কর্নেল কাজী এমদাদুল হক পাবলিক স্কুল এর ফি পেমেন্ট করুন খুব সহজে

রকেট -এ

ধাপ ০১



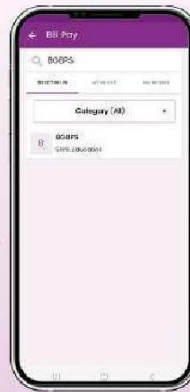
মোবাইল নাম্বার এবং
পিন দিয়ে লগইন করুন

ধাপ ০২



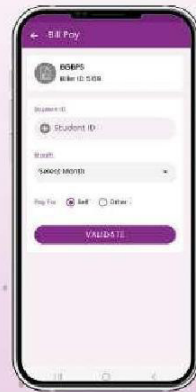
Bill Pay
অপশন সিলেক্ট করুন

ধাপ ০৩



BGBPS অথবা বিলার
আইডি ৫১৬৯ লিখে বিলার
নির্বাচন করুন

ধাপ ০৪



প্রয়োজনীয় তথ্য দিয়ে নিজের স্থলে Self
অন্যকরে স্থলে Other অপশন নির্বাচন
করে মোবাইল নাম্বার লিখুন এবং
VALIDATE এ ট্যাপ করুন

ধাপ ০৫



নাম ও টাকার পরিমাণ
যাচাই করে OK
ট্যাপ করুন

ধাপ ০৬



পিন নাম্বার দিয়ে কনফার্ম
না হওয়া পর্যন্ত চাপ
দিয়ে ধরে রাখুন

ধাপ ০৭



স্ক্রিনে পেমেণ্টের
সারসংক্ষেপ দেখুন

ধাপ ০৮



ভবিষ্যতের জন্য
Receipt টি সংরক্ষণ
করুন

রকেট অ্যাপ ডাউনলোড করুন



প্লেগলয়ে থেকে



অ্যাপস্টোর থেকে

বিজ্ঞাপিত জানতে

১৬২১৬

শেষ পাতা